


# 君だけのトリケラトプスを復元してみよう

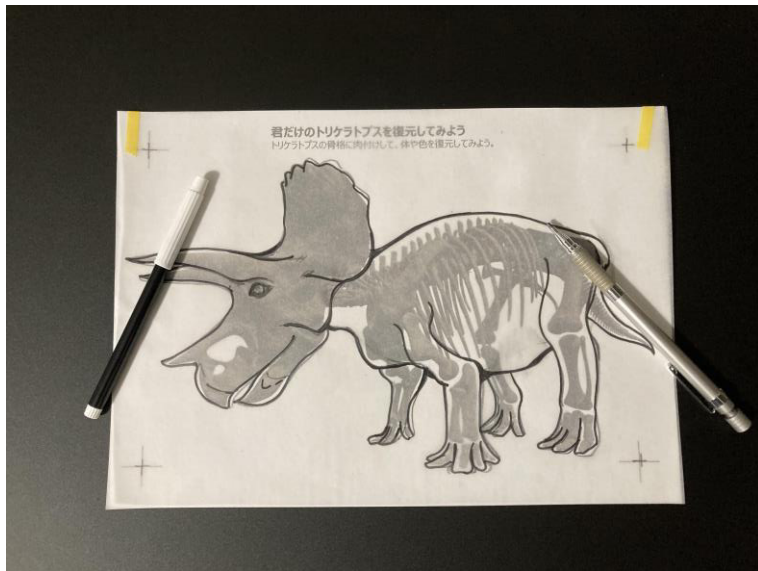
トリケラトプスの骨格に肉付けして、体や色を復元してみよう。




# 描き方の例




1 : 骨格図をA4判でプリントアウトして、トレーシングペーパーを重ねよう  
ヒント : 四つの十字をトレーシングペーパーに写しておく、ズレにくいよ



2 : 体の線を描いてみよう  
ヒント : 骨は必ず体の中にあるから、はみ出さないように気をつけよう



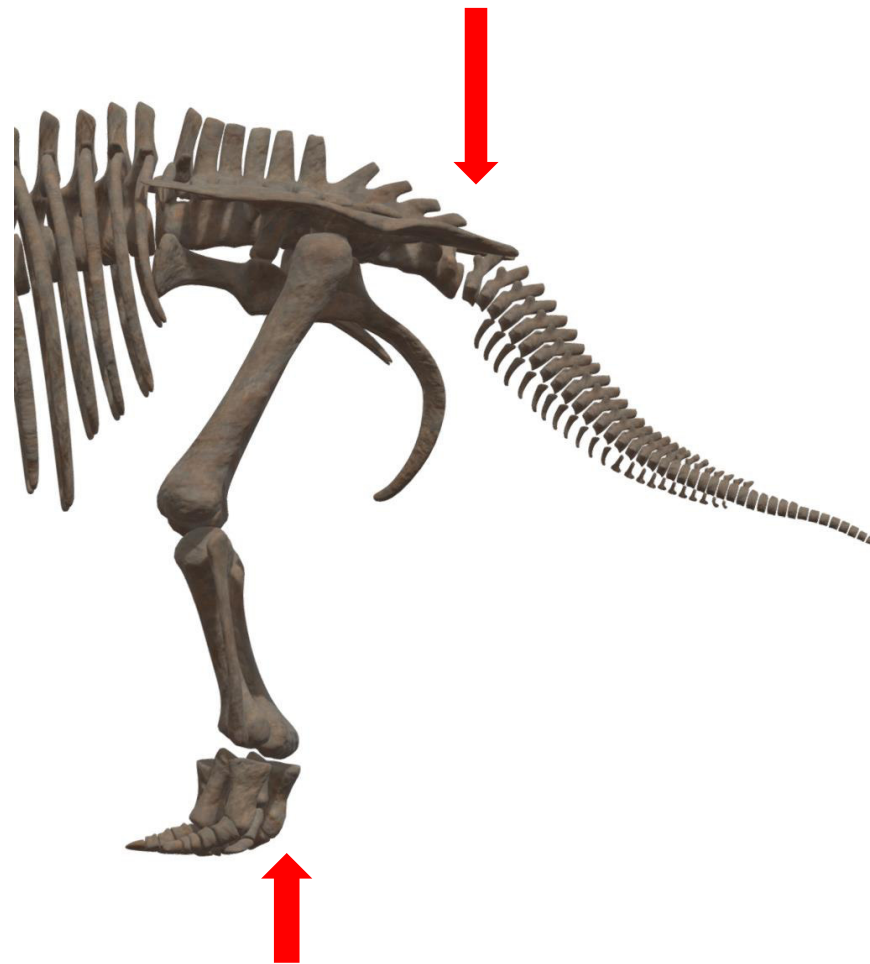
3 : 自分の好きな色で塗ってみよう  
ヒント : 住んでいた環境 (たとえば森林、草原など) を想像したり、  
図鑑やインターネットの生物の写真を参考にしてみよう



どんなトリケラトプスが描けたかな？

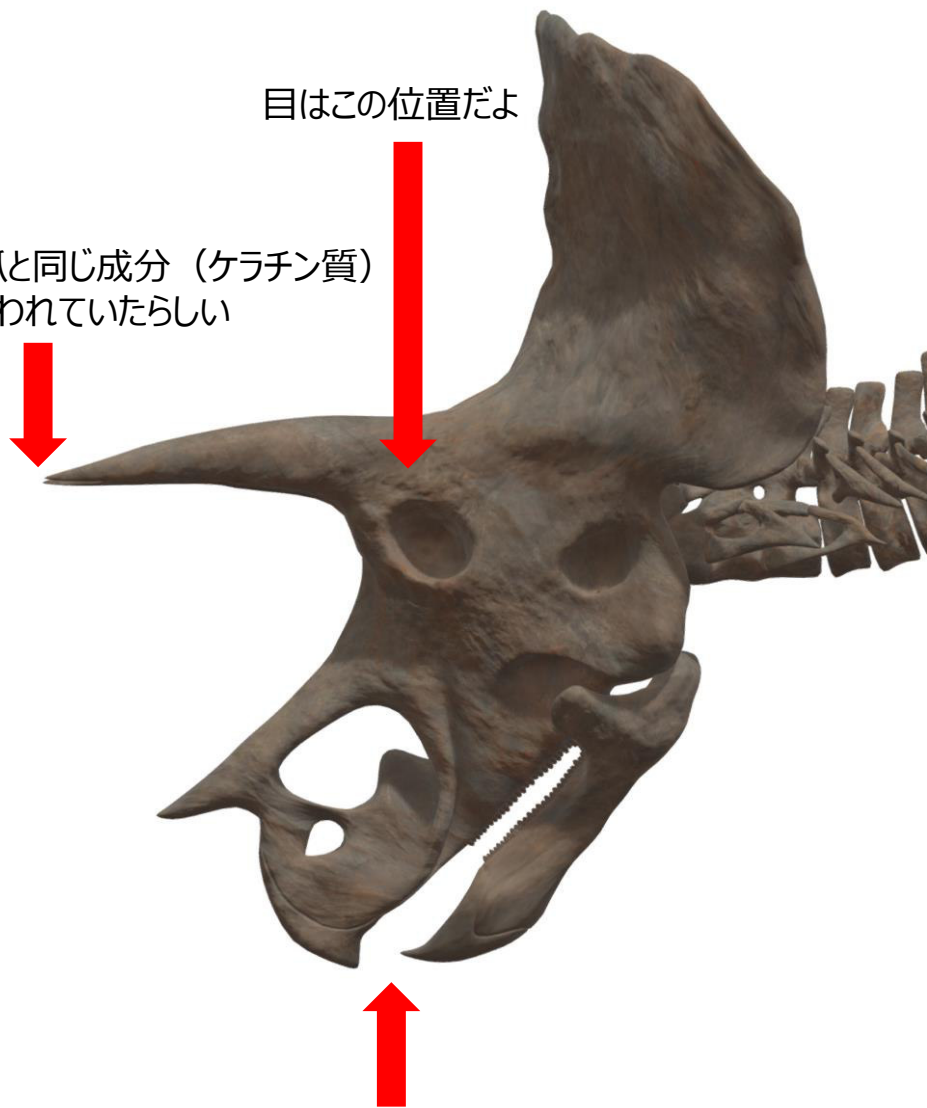
## ここに注目

腰の骨（骨盤）が体の外に出ないように気を付けよう



足跡化石の形から足の裏は厚い肉でおおわれていた考えられているよ

目はこの位置だよ



角は爪と同じ成分（ケラチン質）でおおわれていたらしい

口の先端は鳥のくちばしのようになっていたと考えられているよ